

De Projectinrichter

www.deprojectinrichter.com
088 - 650 12 34

arco

KLEUREN COLORS FARBEN

MATERIAAL MATERIAL MATERIAL

ONDERHOUDSVOORSCHRIFTEN MAINTENANCE PFLEGE



MATERIAAL MATERIAL MATERIAL

Hout

Hout is een natuurlijk materiaal en geen boom is gelijk aan een andere boom. Elk houten meubel is een natuurlijke weergave van het specifieke hout waarvan het gemaakt is en heeft zijn eigen, unieke houtbeeld. Daarom kunnen, ondanks onze beste zorgen, verschillen in structuur of kleur optreden.

Massief hout

De bladen van de Arco massieve tafels zijn opgebouwd uit aan elkaar verlijmd massieve houtstroken van wisselende breedtes. De tafels kunnen afgewerkt worden met standaard transparante lak, mat-naturel lak of met olie. Natuurlijke kenmerken van het hout, zoals noesten, vergroeiingen, zwarte pitjes etc. zijn onvermijdelijk. Deze 'foutjes' zitten echter niet in het zicht, maar kunnen bijvoorbeeld wel aan de onderkant van een tafelblad voorkomen. Massief hout is bijzonder gevoelig voor schommelingen in temperatuur en luchtvochtigheid. Het hout kan dan gaan 'werken', waardoor kleine scheurtjes kunnen ontstaan. Een constante omgevingstemperatuur en goede luchtvochtigheid (60%) zijn dan ook essentieel.

Houtsoorten voor massief hout / fineer / duramas®



AMERIKAANS WALNoot



EIKEN



EUROPEES ESSEN NATUREL
(ALLEEN IN MASSIEF HOUT)

Local Wood

Local Wood is hout uit de streek rond ons bedrijf en de fabriek in Winterswijk, Nederland. Local Wood staat voor eerlijke en authentieke: we willen de unieke kwaliteiten van het hout te laten zien en de kleine onvolkomenheden niet verbergen. Plus lokaal geproduceerde hout betekent minder transport.

Fineer

Fineer is een dun laagje hout op een kern van bijvoorbeeld MDF of spaanplaat. Het voordeel van fineer is dat het wel de uitstraling en tactiliteit heeft van massief hout, maar niet of nauwelijks 'werkt'. Arco gebruikt een speciale methode waarbij fineervellen gespiegeld worden, zodat de patronen in het hout optisch doorlopen en er een gelijkmatig houtbeeld ontstaat.

Duramas®

Duramas® is opgebouwd uit een dunne laag massief hout dat aan de boven- en onderzijde van een dragend materiaal verlijmd wordt, waardoor er een uiterst stabiele sandwich constructie ontstaat. Het voordeel van Duramas® is dat er zuinig omgesprongen wordt met hout maar de toplaag stevig genoeg is om net als massief hout te schuren en te oliën.

Kleur

Onze eikenhouten meubelen (zowel massief hout als duramas® en finer) kunnen in verschillende kleuren gebeitst worden. Bij beitsen blijft de houtstructuur goed zichtbaar maar geeft u een tafel, stoel of kast de uitstraling die past in de stijl van uw interieur. Gebeitst hout kan afgewerkt worden met onze standaard of mat-naturel lak.

Beitskleuren voor massief hout / finer / duramas®



OAK BLACK



OAK MORADO



OAK SMOKE



OAK WHITE



OAK NEW YELLOW



OAK DEEP GREEN



OAK ROSA



OAK BLUE



OAK GREY

Finish

Standaard of mat-naturel lak

Voor de afwerking van onze meubelen worden lakken toegepast die voldoen aan de hoogste kwaliteitseisen. Er is keuze uit twee verschillende lakafwerkingen: standaard lak (code S) of mat-naturel lak (code N). Beide lakafwerkingen bieden een uitstekende bescherming van het hout. Optisch gezien geeft de standaard lakafwerking een lichte glans aan het hout, terwijl de mat-naturel lak juist zorgt voor een bijzonder matte uitstraling. Naast deze natuurlijke optiek, heeft de mat-naturel lak bovendien nóg betere krasbestendige eigenschappen en is tevens goed bestand tegen huishoudelijke chemicaliën en oplosmiddelen zoals wasbenzine. De genoemde natuurlijke uitstraling wordt onder meer veroorzaakt door een opener structuur van de lak, waarbij de kans aanwezig is dat de kleurstoffen uit vloeistoffen zoals koffie, thee en rode wijn, die lang op het oppervlak blijven liggen, in deze opener structuur opgenomen worden.

Olie

In vergelijking met gelakte meubelen komt bij houten meubelen met olieafwerking de natuurlijke uitstraling van het hout nóg beter tot zijn recht. Deze afwerking is echter wel wat gevoeliger voor vlekken en vocht en heeft daarom intensiever onderhoud nodig. Onze meubels worden behandeld met een hoogwaardige olie, samengesteld op basis van uitsluitend ecologisch verantwoorde grondstoffen. De olie reinigt, verzorgt en beschermt het hout en is toe te passen op massief hout en duramas®.

Hardwax

Hardwax olie geeft onze meubelen een natuurlijke uitstraling. Na uitharding geeft de olie een goede bescherming en waterafstoting voor dagelijks gebruik. De olie dringt diep in het hout en de houtporiën en zorgt naast bescherming ook voor het behoud van de elasticiteit van het hout. Hardwax is toe te passen op massief hout en duramas®.

MATERIAAL MATERIAL MATERIAL

HPL

HPL is de afkorting van High Pressure Laminate en bestaat uit een kern van papierpulp en kunsthars, met een toplaag van melaminehars - een zeer hard materiaal met een grote kras- en slijtvastheid. Het materiaal is tevens goed bestand tegen huishoudelijke chemicaliën en oplosmiddelen zoals wasbenzine.

Corian®


Corian® is een massief oppervlaktmateriaal, samengesteld uit natuurlijke mineralen en hoogwaardige acryl. Corian® is vervormbaar als het materiaal tot 150° C wordt verwarmd, waardoor unieke vormen kunnen worden gecreëerd. Door zijn niet-poreuze kwaliteit, is Corian® duurzaam en zeer praktisch: gemakkelijk te reinigen en vlekbestendig.

Naast Corian® gebruiken wij ook andere solid surface materialen.


LAKKLEUREN



WHITE



OFF WHITE



GREY



BEIGE



SAND



LIVER GREY



ROCKY BROWN




BROWN



BLACK

LAKKLEUREN



ONDERHOUDSVOORSCHRIFTEN MAINTENANCE PFLEGE

Algemeen: plaats nooit warme voorwerpen zoals hete pannen direct op het houten tafelblad. Hierdoor ontstaan beschadigingen die niet meer te verwijderen zijn.

Hout (fijner en massief) en kleurlak met standaard lakafwerking

Dagelijks schoonhouden met een katoenen doek. Vlekken verwijderen met een vochtige doek of met een licht sopje van afwasmiddel (zonder glycerine) en indien nodig met een keukenreiniger ontvetten. Daarna goed na-reinigen met schoon water om al het reinigingsmiddel te verwijderen, zonder het oppervlak te nat maken. Tenslotte het oppervlak goed droogmaken. Altijd in de richting van de houtnerf werken. Gebruik nooit was, washoudende middelen of middelen met een schurende werking.

Hout (fijner en massief) en kleurlak met mat-naturel lakafwerking

Idem als standaard lakafwerking. Belangrijk: matlak is gevoeliger voor vet dan standaard lak. Daarom behoeft de afwerking met matlak iets meer aandacht in het dagelijks onderhoud. Vetvlekken in eerste instantie direct verwijderen met een licht sopje van afwasmiddel (zonder glycerine) en indien nodig met een krachtige keukenreiniger of ontvetter. Indien dit niet voldoende is kan de vlek ook met wasbenzine behandeld worden. Tenslotte altijd goed na-reinigen met schoon water om al het reinigingsmiddel te verwijderen, zonder het oppervlak te nat maken. Belangrijk: vloeistoffen die op het oppervlak terechtkomen het liefst direct verwijderen. Gevallen stuifmeel dient voorzichtig met een plakbandje opgedept te worden. Het stuifmeel niet uitwrijven! Stuifmeel- en viltstiftvlekken zijn niet meer te verwijderen. Voorts willen wij u attenderen op de aanwezigheid van kunststof beschermingsdopjes onder bepaalde voorwerpen (bijv. lampen, schalen, of laptops). Sommige (kleur)stoffen in kunststoffen kunnen namelijk vlekken in de mat-naturel lak veroorzaken. Deze vlekken zijn nadien niet meer te verwijderen. Wij adviseren in deze gevallen het gebruik van viltjes onder de rubberen dopjes.

Massief hout met olieafwerking

In vergelijking met gelakte massieve tafels komt bij massieve tafels met olieafwerking de natuurlijke uitstraling van het hout nóg beter tot zijn recht. Tafels met deze afwerking zijn echter wel wat gevoeliger voor vlekken en vocht en behoeven derhalve intensiever onderhoud. De massieve tafels zijn behandeld met een hoogwaardige olie. Deze olie is samengesteld op basis van uitsluitend ecologisch verantwoorde grondstoffen. De olie reinigt, verzorgt en beschermt het hout. Voor het dagelijks onderhoud is het afnemen van de tafel met een droge doek of, indien nodig, met lauwwarm water voldoende. In het algemeen is het aan te bevelen om gemorste vloeistoffen direct te verwijderen. Om de warme, natuurlijke glans van het hout te behouden en het hout zo goed mogelijk te beschermen tegen inwerking van (vloeistof)stoffen dient u de tafel regelmatig met olie te behandelen. Wij leveren daarom een flesje olie bij deze producten - deze kunt u dun opbrengen op een schone, droge tafel, goed verdelen en met een droge doek nawrijven. Ook kunt u een goede kwaliteit teakolie gebruiken (voor gebruiksaanwijzing: zie de verpakking of bijsluiters van het product). Een regelmatige behandeling - gemiddeld twee keer per jaar - van uw tafel op deze wijze garandeert een goede verzorging en bescherming van het hout en een lange levensduur

van uw tafel. Het gebruik van bijtende schoonmaakmiddelen of schuurmiddelen is absoluut niet toegestaan. Lichte krassen en vlekken kunnen met een scotch brite schuursponsje in de richting van de houtnerf behandeld worden. Daarna weer behandelen met (teak)olie.

Hout met hardwax (olie)

Deze hardwax olie geeft het meubel een natuurlijke uitstraling. Na doorharding geeft de olie een goede bescherming voor normaal, dagelijks gebruik en tevens een goede waterafstoting. De olie dringt diep in het hout en de houtporiën en zorgt naast bescherming ook voor het behoud van de elasticiteit van het hout. De uiteindelijke bescherming geeft het product echter pas nadat het gedurende 14 dagen aan de lucht heeft gedroogd. Tijdens deze periode dient het product met extra zorg onderhouden te worden.

Vermijdt u vooral zware belasting en weest u uitermate voorzichtig met vocht. Dagelijks onderhoud: schoonhouden met een droge doek of, indien nodig, met een lauwwarm sopje van een mild reinigingsmiddel. Vermijd overmatig gebruik van water. Gebruik geen middelen met een schurende werking. In het algemeen is het aan te raden om gemorste vloeistoffen direct te verwijderen. Om uw meubel ook in de loop van de tijd mooi te houden, voegen wij bij het geleverde meubel een flesje onderhoudswas toe.

Onderhoudswas productinformatie: Deze onderhoudswas is zowel een houtreiniging als een onderhoudsmiddel en is geschikt voor meubelen die voorzien zijn van een afwerking met hardwax olie. Onderhoudswas verwijdert probleemloos hardnekkige vlekken, water- en vetranden en sporen van schoenzolen. Onderhoudswas herstelt de oppervlakte, reinigt en frist op. Onderhoudswas is waterafstotend. De inhoud is gebaseerd op natuurvriendelijke ingrediënten.

Gebruiksaanwijzing: voor gebruik goed schudden. Één dop onderhoudswas is genoeg voor 1-2 m². Op een stofvrije ondergrond aanbrengen en met een doek gelijkmatig inwrijven. Om vlekken te verwijderen: een klein beetje onderhoudswas op een droge doek doen en dan de vlek wegpoetsen. Behandeling ca. 2 keer per jaar herhalen. Bij twijfel de onderhoudswas eerst op een onopvallende plaats uitproberen.

HPL

Zie hout en kleurlak met standaard lakafwerking.

Corian®

Schoonhouden met een katoenen doek. Vlekken verwijderen met een vochtige doek of met een licht sopje, een keukenreiniger of een krachtige ontvetter. Daarna afnemen met schoon water en een droge doek. Het oppervlak kan weer extra opgefrist worden, indien er lichte krasjes of vlekjes zijn ontstaan, door het gebruik van een zacht schuurmiddel. Een beetje schuurmiddel op een vochtige doek of spons doen en in kleine, cirkelvormige bewegingen het oppervlak reinigen. Daarna goed afnemen met water en het oppervlak volledig droogvegen.

Glas/ geëtt glas

Matglas is aan de matte (onder)zijde voorzien van een coating. Deze zijde uitsluitend met water schoonhouden (dus geen sop). Bovenzijde schoonhouden met een vochtige doek of met een glasreiniger.

Chroom/nikkel/rvs

Wrijven met een zachte droge doek of schoon-maken met een licht sopje volstaat. Eventueel licht bevochtigen met spiritus. Eens per jaar inwrijven met zuurvrije vaseline.

Gegoten aluminium

Zie chroom/nikkel/rvs. Bij deze voeten kunnen oppervlakkige krassen worden verwijderd met een sopje in combinatie met een schuursponsje. Altijd in de polijstrichting werken.

Aniline leder (d.NZ naturel zwart en d.NB naturel bruin.)

Deze leersoorten zijn wel voorzien van een bescherm laag, maar ze zijn niet volledig afgedekt. Door deze manier van afwerken blijven de natuurlijke kenmerken van het leer zo optimaal mogelijk behouden. Dit betekent echter dat in geval van morsen, de vloeistof steeds direct opgedept dient te worden (niet wrijven). Door het gebruik zal het leder een natuurlijk patina krijgen, hetgeen door de liefhebber zeker op waarde geschat zal worden. Als onderhoud kunt u het leer regelmatig met een zachte droge doek af te nemen. Aniline leer dient eenmaal per jaar met een leder beschermmiddel voor vol-aniline leder behandeld te worden.


Semi-aniline en gedekverfd leder (alle overige leerkleuren)

Deze leersoorten zijn niet alleen gekleurd, maar zijn tevens voorzien van een afwerk laag. Door deze laag worden de natuurlijke eigenschappen iets afgedekt, waardoor een gebruiksvriendelijk oppervlak ontstaat. Als onderhoud dient men het leder met een droge doek of zachte borstel af te nemen of indien nodig met een vochtige doek. Twee maal per jaar kan dit leer met een leervoedend middel behandeld worden.

Meubelstoffen

Stofvrij houden met een zachte borstel of stofzuiger. Schoonmaken met een schuimmiddel. Voor alle vlekverwijderende middelen geldt: eerst voorzichtig op een niet direct zichtbare plaats proberen. De middelen nooit overvloedig gebruiken om doorlopen van de kleur te voorkomen en de schuimrubberonderlaag niet aan te tasten. De meeste stoffen zijn chemisch te reinigen; informeert u echter altijd voor reiniging, bij uw dealer naar het reinigingsvoorschrift behorend bij de stof van uw stoel.

arco
contemporary furniture

De Projectinrichter 

www.deprojectinrichter.com
088 - 650 12 34